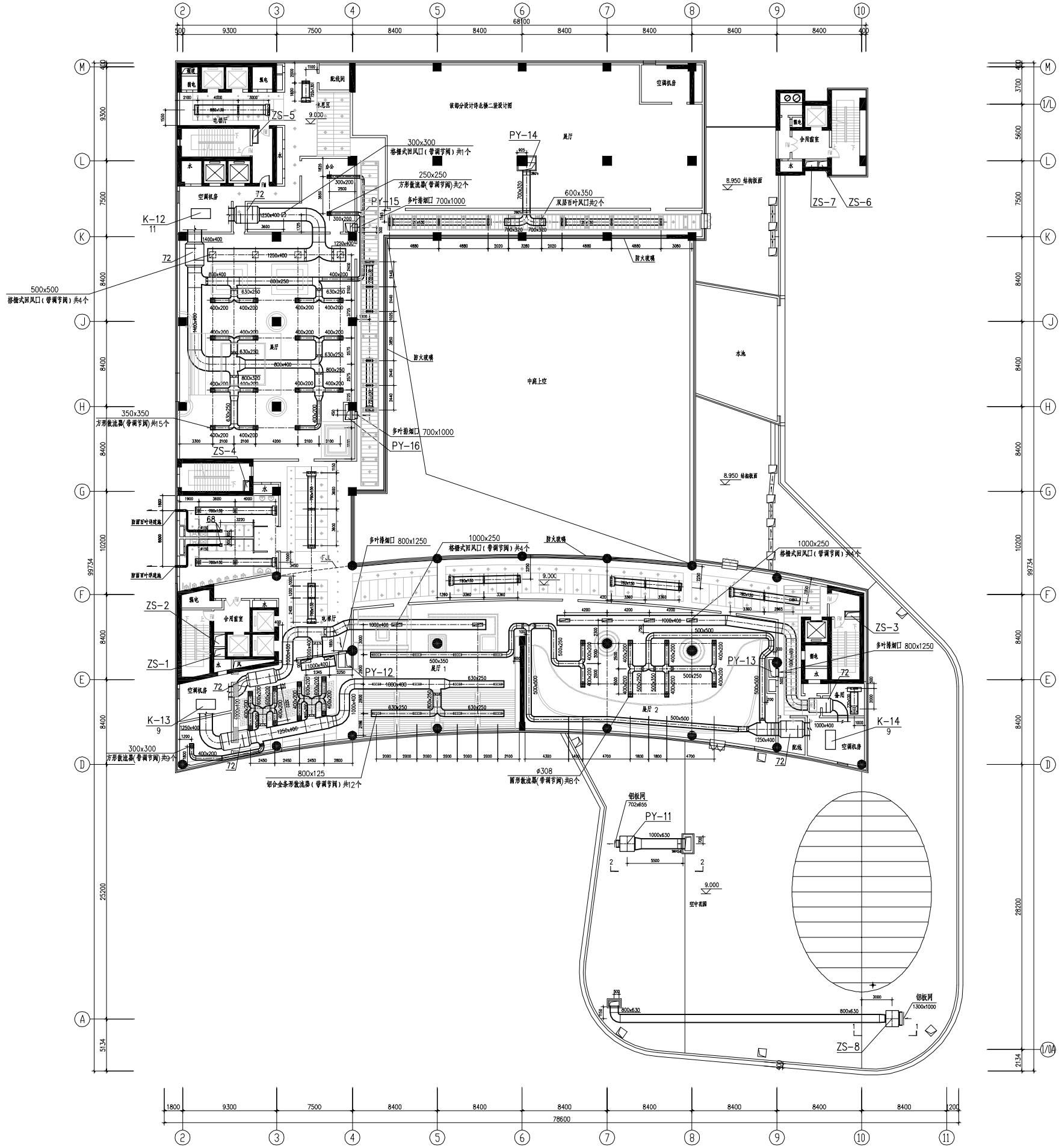

走廊风机盘管,风口规格表

房间名称	风机盘管		送风口(上为静压尺寸，下为面尺寸)			回风口		
	规格	个数	类型	规格	个数	类型	规格	个数
走道	YGFC-04-CD-3H	2	铝合金条形散流器（带调节阀）	670x100	4	铝合金可开铰链式百叶风口（带过滤器）	670x200	2
电梯厅	YGFC-06-CD-3H	1	铝合金条形散流器（带调节阀）	830x100	2	铝合金可开铰链式百叶风口（带过滤器）	830x200	1
	YGFC-04-CD-3H	1	铝合金条形散流器	670x100	1	铝合金可开铰链式百叶风口（带过滤器）	670x200	1

西楼风机盘管,风口规格表

房间名称	风机盘管		送风口(上为静压尺寸，下为面尺寸)			回风口		
	规格	个数	类型	规格	个数	类型	规格	个数
卫生间	YGFC-05-CD-3H	2	铝合金条形散流器(带调节阀)	220x220 (345x345)	4	铝合金可开铰链式百叶风口（带过滤器）	750x200	2
走道	YGFC-04-CD-3H	2	铝合金条形散流器（带调节阀）	670x100	4	铝合金可开铰链式百叶风口（带过滤器）	670x200	2
	YGFC-05-CD-3H	1	铝合金条形散流器（带调节阀）	730x100	2	铝合金可开铰链式百叶风口（带过滤器）	750x200	1

南楼风机盘管,风口规格表

房间名称	风机盘管		送风口(上为静压尺寸，下为面尺寸)			回风口		
	规格	个数	类型	规格	个数	类型	规格	个数
会所	YGFC-04-CD-3H	1	铝合金条形散流器(带调节阀)	270x270 (395x395)	1	铝合金可开铰链式百叶风口（带过滤器）	670x200	1
走道	YGFC-05-CD-3H	4	铝合金条形散流器（带调节阀）	730x100	8	铝合金可开铰链式百叶风口（带过滤器）	750x200	4

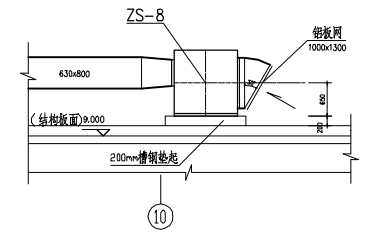

1-1剖面图 1:50

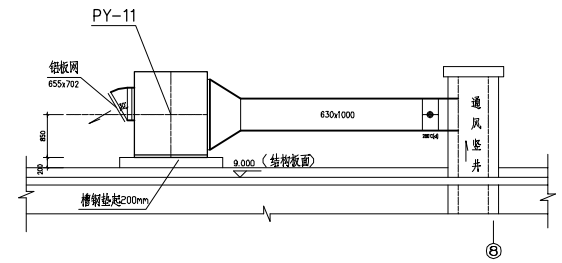

2-2剖面图 1:50

注：1. K-11空调机房平、剖图详设施 61/91。
2. K-12空调机房平、剖图详设施 62/91。
3. K-13空调机房平、剖图详设施 63/91。
4. K-14空调机房平、剖图详设施 64/91。
5. 需保正压送风系统及管井大样详见设施 39/91、40/91。
6. 卫生间排气,最风管接建筑专业预留的百叶窗，标高详建施。
7. 风机盘管检修口配合建筑二次装修确定。
8. 图中风口定位尺寸均为参考尺寸，应现场配合二装定位。风管、风口安装高度现场确定。

三层风管平面图 1:150

中国建筑西南设计研究院 CHINA SOUTHWEST ARCHITECTURAL DESIGN AND RESEARCH INSTITUTE				工程项目 PROJECT	大渡河流域梯级电站调度中心
				子项名称 SUBITEM	调度中心
专业负责人 SUBJ. ENGINEER	刘明春			图名 DWG. TITLE	三层风管平面图
项目负责人 PROJ. LEADER	韩国庆		比例 SCALE		
专业 SPEC.	韩春		1:150		
专业负责 APPD. BY	徐辉			图号 DWG. NO.	设施 36
				日期 DATE	2007年5月

PDF 文件使用 "pdfFactory" 试用版本创建 www.fineprint.cn